





五标段:

幼儿园家具配置预算清单						
一、院长办公室						
序号	品名	图片(仅供参考)	规格 (mm)	参数	单位	数量
1	1.8米班台		1800*1600*750	1. 台面板基材: 优质环保三聚胺板, 甲醛释放量≤1.5mg/100g, 符合国家标准, 耐划痕、耐污染、耐高温, 达到国家标准。 2. 封边: 板材截面采用优质2mmPVC封边, 表面光滑, 色彩逼真, 不掉色, 高低温气候不会出现脱落及变形现象。采用五金配件产品符合国家标准。	张	1
2	书柜		2400*400*2000	1. 台面板基材: 优质环保三聚胺板, 甲醛释放量≤1.5mg/100g, 符合国家标准, 耐划痕、耐污染、耐高温, 达到国家标准。 2. 封边: 板材截面采用优质2mmPVC封边, 表面光滑, 色彩逼真, 不掉色, 高低温气候不会出现脱落及变形现象。采用五金配件产品符合国家标准。	套	1
3	80茶水柜		800*400*800	三聚氰胺板, E1级优质环保板材, 防火, 抗磨, 防水, 表面光滑易清洁。柜体板材厚15mm, 后背板厚4mm, 两抽两柜, 结构合理。五金采用优质五金, 合页采用静音缓冲门铰, 滑轨采用静音滑轮, 可随心推拉。	个	1
4	沙发		三人位: 1900*750*740 单人位: 900*750*740	优质环保皮, 液态浸色及防潮、防污等工艺处理, 皮面更加柔软舒适, 光泽持久助性。优质硬杂木内框架, 含水率低9%以下的硬木木方及5mm的多层夹板, 经防虫、防腐等化学处理, 卯榫结构; 优质PU发泡一次成型低燃性、抗氧化防碎高回弹海	套	1


				绵，密度 $\geq 35\text{KG}/\text{m}^3$ ；座、背内置优质蛇形拉簧加拉带；优质五金配件。		
5	班椅		800*800*1260	<p>1、人造板材：曲木板材座采用厚度为15mm,板材能承受102KG冲击测试2次，破坏性冲击测试136KG冲击2次。背采用厚度为14mm，通过115KG静载拉背强度测试。均符合QB/T2280行业标准,经防潮、防腐、防虫化学处理。</p> <p>2、螺丝：经过冷热加硬、电脑烤漆处理。螺齿喷防退漆，长久使用螺丝不会松退，不会发出响声。</p> <p>3、扶手：PU扶手面加上1.5MM壁厚不锈钢扶手，经过拉丝喷油处理，更显简洁、美观、亮丽。</p> <p>4、泡棉：高密度发泡成型棉；具有透气性强，回弹性好，不易变形,不老化，依人体坐姿特别设计。符合人体工学，无气味耐水洗及对人体无害等优势。</p> <p>5、皮革：采用厚度为1.0mm半PU西皮，通过拉力、弹力、耐挠、脱色、耐摩擦测试。</p> <p>6、底盘：能适合大众人群，经过后仰30万次压力与前后倾测试。</p> <p>7、气压杆：旋转测试360度1个周期，测试12万次；来回升降10万次。</p> <p>8、五爪脚：铝合金脚线条优美，可承受1136KG压力测试。</p> <p>9、PU脚轮：经过10万次的滚动测试。</p>	个	1
6	茶几		<p>大茶几： 1200*600*450</p> <p>小茶几： 600*600*450</p>	<p>优质6mm强化坚韧钢化玻璃坚固耐用，</p> <p>耐高温、抗污能力强，易打理。</p> <p>不锈钢框架，结构合理。上下两层，空间大。</p>	套	1

二、办公室						
序号	品名	图片(仅供参考)	规格 (mm)	参数	单位	数量
1	1.6米班台		1600*1600*750	1. 台面板基材：优质环保三聚胺板，甲醛释放量≤1.5mg/100g, 符合国家标准，耐划痕、耐污染、耐高温，达到国家标准。 2. 封边：板材截面采用优质2mmPVC封边，表面光滑，色彩逼真，不掉色，高低温气候不会出现脱落及变形现象。采用五金配件产品符合国家标准。	套	6
2	二门书柜		800*400*2000	1. 台面板基材：优质环保三聚胺板，甲醛释放量≤1.5mg/100g, 符合国家标准，耐划痕、耐污染、耐高温，达到国家标准。 2. 封边：板材截面采用优质2mmPVC封边，表面光滑，色彩逼真，不掉色，高低温气候不会出现脱落及变形现象。采用五金配件产品符合国家标准。	套	2
3	三门书柜		1200*400*2000	1. 台面板基材：优质环保三聚胺板，甲醛释放量≤1.5mg/100g, 符合国家标准，耐划痕、耐污染、耐高温，达到国家标准。 2. 封边：板材截面采用优质2mmPVC封边，表面光滑，色彩逼真，不掉色，高低温气候不会出现脱落及变形现象。采用五金配件产品符合国家标准。	套	4

4	班椅		800*800*1260	<p>1、人造板材：曲木板材座采用厚度为15mm,板材能承受102KG冲击测试2次,破坏性冲击测试136KG冲击2次。背采用厚度为14mm,通过115KG静载拉背强度测试。均符合QB/T2280行业标准,经防潮、防腐、防虫化学处理。</p> <p>2、螺丝：经过冷热加硬、电脑烤漆处理。螺齿喷防退漆,长久使用螺丝不会松退,不会发出响声。</p> <p>3、扶手：PU扶手面加上1.5MM壁厚不锈钢扶手,经过拉丝喷油处理,更显简洁、美观、亮丽。</p> <p>4、泡棉：高密度发泡成型棉;具有透气性强,回弹性好,不易变形,不老化,依人体坐姿特别设计。符合人体工学,无气味耐水洗及对人体无害等优势。</p> <p>5、皮革：采用厚度为1.0mm半PU西皮,通过拉力、弹力、耐挠、脱色、耐摩擦测试。</p> <p>6、底盘：能适合大众人群,经过后仰30万次压力与前后倾测试。</p> <p>7、气压杆：旋转测试360度1个周期,测试12万次;来回升降10万次。</p> <p>8、五爪脚：铝合金脚线条优美,可承受1136KG压力测试。</p> <p>9、PU脚轮：经过10万次的滚动测试。</p>	个	6
5	沙发		<p>三人位： 1650*760*780 单人位： 760*760*780</p>	<p>优质环保皮,液态浸色及防潮、防污等工艺处理,皮面更加柔软舒适,光泽持久助性。优质硬杂木内框架,含水率低9%以下的硬木木方及5mm的多层夹板,经防虫、防腐等化学处理,卯榫结构;优质PU发泡一次成型低燃性、抗氧化防碎高回弹海绵,密度≥35KG/m³;座、背内</p>	套	4

				置优质蛇形拉簧加拉带；优质五金配件。		
6	茶几		大茶几： 1200*600*450 小茶几： 600*600*450	优质 6mm 强化坚韧钢化玻璃坚固耐用，耐高温、抗污能力强，易打理。不锈钢框架，结构合理。上下两层，空间大。	套	4
7	茶水柜		800*400*800	三聚氰胺板，E1 级优质环保板材，防火，抗磨，防水，表面光滑易清洁。柜体板材厚 15mm，后背板厚 4mm，两抽两柜，结构合理。五金采用优质五金，合页采用静音缓冲门铰，滑轨采用静音滑轮，可随心推拉。	个	4


三、教研室

序号	品名	图片(仅供参考)	规格 (mm)	参数	单位	数量
1	8 人位 屏风隔断		1200*4800*1100	<p>(一) 材质：E1 级三聚氰胺板 型材：铝合金型材，壁厚$\geq 1.2\text{mm}$ 五金件：铰链、滑轨、锁具 隔断台面下另加电脑主机位</p> <p>(二) 技术特点： 屏风高度 1200mm，上部 200mm 位条形磨砂玻璃 A、板材参数： 1、 屏风框架：厚度$\geq 1.2\text{mm}$ 以上铝合金型材，框架厚度$\geq 20\text{mm}$ 2、 台面板面材： 优质环保三聚氰胺板，耐划痕、耐污染、耐高温，达到国家标准 3、 台面板基材： 优质环保三聚氰胺板，甲醛释放量$\leq 1.5\text{mg}/100\text{g}$，符合国家标准。 4、 封边： 板材截面采用优质 2mmPVC 封边，表面光滑，色彩逼真，不掉色，高低温气候不会出现脱落及变形现象。</p> <p>(三) 结构与配件： 1、 各板件之间采用四合一连接件或偏</p>	套	1

				心连接件连接，表面经镀锌或镀铬及抛光处理，抽屉导轨为拉出式滚珠滑轨（三节），带定位器，防滑出保护件，稳定性好，声音轻，载重 40kg，材质为镀锌钢；抽屉面板与抽屉侧面采用四合一连接，抗拉强度 40kg。锁具采用转杆锁。		
2	12 人位 屏风隔断		1200*3600*110 0	<p>（一）材质：E1 级三聚氰胺板 型材：铝合金型材，壁厚≥1.2mm 五金件：铰链、滑轨、锁具 隔断台面下另加电脑主机位</p> <p>（二）技术特点： 屏风高度 1200mm，上部 200mm 位条形磨砂玻璃 A、板材参数： 1、 屏风框架：厚度≥1.2mm 以上铝合金型材，框架厚度≥20mm 2、 台面板面材： 优质环保三聚氰胺板，耐划痕、耐污染、耐高温，达到国家标准 3、 台面板基材： 优质环保三聚氰胺板，甲醛释放量≤1.5mg/100g，符合国家标准。 4、 封边： 板材截面采用优质 2mmPVC 封边，表面光滑，色彩逼真，不掉色，高低温气候不会出现脱落及变形现象。</p> <p>（三）结构与配件： 1、 各板件之间采用四合一连接件或偏心连接件连接，表面经镀锌或镀铬及抛光处理，抽屉导轨为拉出式滚珠滑轨（三节），带定位器，防滑出保护件，稳定性好，声音轻，载重 40kg，材质为镀锌钢；抽屉面板与抽屉侧面采用四合一连接，抗拉强度 40kg。锁具采用转杆锁。</p>	套	1

3	800*1800 会议桌		800*1800*750	<p>1. 台面板基材：优质环保三聚胺板，甲醛释放量≤1.5mg/100g, 符合国家标准，耐划痕、耐污染、耐高温，达到国家标准。</p> <p>2. 封边：板材截面采用优质2mmPVC 封边，表面光滑，色彩逼真，不掉色，高低温气候不会出现脱落及变形现象。采用五金配件产品符合国家标准。</p> <p>3. 钢架：加粗烤漆钢架，稳定不摇晃，安全耐用。</p>	张	3
4	办公椅		590*640*930	<p>根据人体工学原理，依据人体流线凹凸设计，典雅庄重的外观造型，稳固的结构设计。全环保的原材料制作。流线型的扶手外观，自由的轮廓效果，让座椅主动地与人体背脊曲线结合，提供了对身体完美的支撑，让人惊喜的舒适感。</p> <p>原材料说明：</p> <p>1、符合公椅行业标准 QB/T2280-2007。</p> <p>2、背、座：通过 12 万次后拉疲劳测试和 79KG 静压测试。背框为尼龙加纤（PA+GF）高强度塑料材质；柔韧度高，受撞击能力强度高。</p> <p>3、螺丝：经过冷热加硬、电脑烤漆处理。螺齿喷防退漆，长久使用螺丝不会松退，不会发出响声。</p> <p>4、泡棉：高密度定型棉；具有透气性强，回弹性好，不易变形，不老化，依人体坐姿特别设计。符合人体工学，无气味耐水洗及对人体无害等优势。</p> <p>5、底盘：采用高性能玻璃纤维弹性材料，些项有跨领域的材料使用。经过后仰 30 万次压力与前后倾测试。</p> <p>6、气压杆：旋转测试 360 度 1 个周期，测试 12 万次；来回升降 10 万次；</p>	把	20

				7、五爪脚：A3 钢， $\phi 38*1.5$ MM 圆管，牢固美观大方,可通过 1136KG 静力测试。 8、脚轮：经过 10 万次的滚动测试。		
5	单人位沙发		720*740*720	优质环保皮，液态浸色及防潮、防污等工艺处理,皮面更加柔软舒适,光泽持久助性。优质硬杂木内框架，含水率低 9%以下的硬木木方及 5mm 的多层夹板,经防虫、防腐等化学处理，卯榫结构；优质 PU 发泡一次成型低燃性、抗氧化防碎高回弹海绵，密度 ≥ 35 KG/m ³ ；座、背内置优质蛇形拉簧加拉带；优质五金配件。	个	2
6	小茶几		600*600*450	优质 6mm 强化坚韧钢化玻璃坚固耐用，耐高温、抗污能力强,易打理。不锈钢框架，结构合理。上下两层，空间大。	个	1
四、一楼大厅						
序号	品名	图片(仅供参考)	规格 (mm)	参数	单位	数量
1	沙发		三人位： 1730*730*700 单人位： 730*730*700	面料采用优质麻绒面料，液态浸色及防潮、防污等工艺处理,面料柔软舒适。框架采用优质硬杂木，含水率低 9%以下的硬木木方及 5mm 的多层夹板,经防虫、防腐等化学处理，卯榫结构；优质 PU 发泡一次成型低燃性、抗氧化防碎高回弹海绵，密度 ≥ 35 KG/m ³ ；座、背内置优质蛇形拉簧加拉带；优质五金配件；优质环保亚光聚脂油漆。	套	1

2	茶几		大茶几： 800*450 小茶几： 600*450	<p>1. 桌面采用大理石台面，纹理通透，石质细密，结实耐用，使用寿命长，保养方便简单。倒圆角设计，边缘细腻打磨，防止磕碰，不怕刮伤。</p> <p>2. 铁艺框架，手工焊点饱满平整，稳固承重强，耐用防水防锈，易擦洗。</p> <p>3. 拼合设计，大小茶几搭配组合，有立体感，可自由拆分使用，不占空间。</p>	套	1
---	----	---	------------------------------------	--	---	---

五、大会议室

序号	品名	图片(仅供参考)	规格 (mm)	参数	单位	数量
1	4.8 米会议桌		4800*1600*750	<p>1. 台面板基材：优质环保三聚胺板，甲醛释放量≤1.5mg/100g, 符合国家标准，耐划痕、耐污染、耐高温，达到国家标准。</p> <p>2. 封边：板材截面采用优质2mmPVC 封边，表面光滑，色彩逼真，不掉色，高低温气候不会出现脱落及变形现象。采用五金配件产品符合国家标准。</p>	套	1
2	会议椅		590*640*930	<p>根据人体工学原理，依据人体流线凹凸设计，典雅庄重的外观造型，稳固的结构设计。全环保的原材料制作。流线型的扶手外观，自由的轮廓效果，让座椅主动地与人体背脊曲线结合，提供了对身体完美的支撑，让人惊喜的舒适感。</p> <p>原材料说明：</p> <p>1、符合公椅行业标准 QB/T2280-2007。</p> <p>2、背、座：通过 12 万次后拉疲劳测试和 79KG 静压测试。背框为尼龙加纤（PA+GF）高强度塑料材质；柔韧度高，受撞击能力强度高。</p> <p>3、螺丝：经过冷热加硬、电脑烤漆处理。螺齿喷防退漆，长</p>	把	36

				<p>久使用螺丝不会松退，不会发出响声。</p> <p>4、泡棉：高密度定型棉；具有透气性强，回弹性好，不易变形，不老化，依人体坐姿特别设计。符合人体工学，无气味耐水洗及对人体无害等优势。</p> <p>5、底盘：采用高性能玻璃纤维弹性材料，些项有跨领域的材料使用。经过后仰 30 万次压力与前后倾测试。</p> <p>6、气压杆：旋转测试 360 度 1 个周期，测试 12 万次；来回升降 10 万次；</p> <p>7、五爪脚：A3 钢，$\phi 38*1.5MM$ 圆管，牢固美观大方，可通过 1136KG 静力测试。</p> <p>8、脚轮：经过 10 万次的滚动测试。</p>		
3	茶水柜		1200*400*800	<p>1. 台面基材：优质环保三聚胺板，甲醛释放量$\leq 1.5mg/100g$，符合国家标准，耐划痕、耐污染、耐高温，达到国家标准。</p> <p>2. 封边：板材截面采用优质 2mmPVC 封边，表面光滑，色彩逼真，不掉色，高低温气候不会出现脱落及变形现象。采用五金配件产品符合国家标准。</p>	个	1
六、餐厅						
序号	品名	图片(仅供参考)	规格 (mm)	参数	单位	数量
1	1.8 米餐桌		1800*1800*750	1. 材质：实木多层板，经防虫、防腐等化学处理，各项技术指标均达到国际标准，甲醛释放量 $\geq 0.9mg/L$ ；材质硬度强，附着力强。桌面用 AAA 级胡桃木皮，厚度不低于 0.6m，宽度标准 $\geq 200mm$ ，含水率 $\leq 10\%$ ，纹理清晰自然、色泽一致、表面平整光滑、耐磨性好。	套	1

				2. 油漆采用环保油漆饰面，全封闭涂装，硬度大，耐磨性强，可长期保持漆面效果；漆面光泽度高，无颗粒、无气泡、无渣点，颜色均匀。		
2	铜套餐椅		450*450*1020	<p>1. 框架采用橡木，其材质较硬，花纹美观，经烘干处理，含水率$\leq 10\%$，按照人体工程学设计，更好的提高了使用时间及质量结构牢固耐用。</p> <p>2. 油漆采用环保油漆饰面，全封闭涂装，硬度大，耐磨性强，可长期保持漆面效果；漆面光泽度高，无颗粒、无气泡、无渣点，颜色均匀。</p> <p>3. 坐垫采用优质环保西皮，耐磨性强，经防污处理，清洁方便；海绵采用优质高回弹一次成型 PU 泡棉，座面密度$\geq 35\text{KG}/\text{m}^3$，背密度$\geq 30\text{KG}/\text{m}^3$，回弹力 90%，涂防老化变形保护膜，可防氧化，防碎，经过测试不变形。</p>	把	12
3	茶水柜		800*400*800	<p>1. 材质：实木多层板，经防虫、防腐等化学处理，各项技术指标均达到国际标准，甲醛释放量$\geq 0.9\text{mg}/\text{L}$；板材硬度强，附着力强。桌面采用 AAA 级胡桃木皮，厚度不低于 0.6m，宽度标准$\geq 200\text{mm}$，含水率$\leq 10\%$，纹理清晰自然、色泽一致、表面平整光滑、耐磨性好。</p> <p>2. 油漆油漆采用环保油漆饰面，全封闭涂装，硬度大，耐磨性强，可长期保持漆面效果；漆面光泽度高，无颗粒、无气泡、无渣点，颜色均匀。</p>	个	1
4	1 桌 4 椅餐桌		<p>长桌子： 1200*600*750</p> <p>椅子： 450*450*900</p>	1. 面材：E1 级环保三聚氰胺板，是将带有不同颜色或纹理的纸放入三聚氰胺树脂胶粘剂中浸泡，然后干燥到一定固化程度，	套	8

				<p>将其铺装于实木颗粒板表面，经热压而成，含水率<10%，各项技术指标均达国际标准，耐划伤、耐磨、耐高温。</p> <p>2、封边：板材截面采用优质 2mm 厚 PVC 封边，表面光滑，色彩逼真，不掉色，高低温气候不会出现脱落及变形现象。</p> <p>3、钢架：桌腿采用优质钢管，科学合理架构，整体焊接，经久耐用，稳固牢靠，表面经静电白色哑光烤漆处理，不掉漆，美观。连接组件：升级四槽卡扣链接，使用稳固。脚垫：静音脚垫，可调节，摆脱地面不平的情况。</p>		
--	--	---	--	---	--	--

七、教室

序号	品名	图片(仅供参考)	规格 (mm)	参数	单位	数量
1	书包鞋柜		1630*300*1150	<p>1. 材质：实木多层板，板材硬度强，附着力强，透出原木天然纹理。</p> <p>2. 油漆：环保油漆，漆膜饱满细腻，色泽都佳，有质感。</p> <p>3. 颜色：原木色。</p>	个	18
2	衣帽鞋柜		2350*400*1150	<p>1. 材质：实木多层板，材质硬度强，附着力强，透出原木天然纹理。</p> <p>2. 油漆：环保油漆，漆膜饱满细腻，色泽都佳，有质感。</p> <p>3. 颜色：原木色。</p>	个	18
3	教师办公桌及档案吊柜	无	<p>办公桌 980*500*750</p> <p>吊柜： 980*300*500</p>	<p>1. 材质：实木多层板，材质硬度强，附着力强，透出原木天然纹理。</p> <p>2. 油漆：环保油漆，漆膜饱满细腻，色泽都佳，有质感。</p> <p>3. 颜色：原木色。</p>	个	18

八、窗帘

序号	品名	规格参数	单位	数量
----	----	------	----	----

1	窗帘	麻布双色窗帘 办公区窗帘带纱 含配件及安装	米	712
---	----	-----------------------------	---	-----